

ESTADO DE SITUACION FINANCIERA
A 31 DE DICIEMBRE DE 2021 Y 2020
(CIFRAS EN PESOS COP)

ACTIVO					PATRIMONIO						
31-dic-21					31-dic-20						
Variación					Variación						
ACTIVO NO CORRIENTE					PASIVO NO CORRIENTE						
Propiedad planta y Equipo	Nota No. 3	17.575.777	19.203.626	-1.627.849	-8%	Capital Emitido		2.000.000	2.000.000	0	0%
Intangibles	Nota No. 4	147.205.622	196.287.495	-49.081.873	100%	Inversion Suplementaria al capital		145.101.947	145.101.947	0	0%
Diferidos	Nota No. 5	35.866.092	23.359.394	12.506.698	54%	Superavit de Capital	Nota No. 10	817.427.891	817.427.891	0	0%
Total Activo No Corriente		200.647.491	238.850.515	-38.203.024	-16%	Reservas	Nota No. 11	1.756.471.098	824.518.129	931.952.970	113%
						Excedente (déficit) acumulado	Nota No. 12	-47.201.677	-47.201.676	0	0%
						Excedente (déficit) del Ejercicio	Nota No. 12	719.645.868	931.952.969	-212.307.100	-23%
						TOTAL PATRIMONIO		3.393.445.128	2.673.799.259	719.645.869	27%
						PASIVO NO CORRIENTE					
						Obligaciones Financieras L.P.	Nota No. 14	0	0	0	0%
						Otros pasivos LP	Nota No. 13	5.162.351.289	887.551.570	4.274.799.719	482%
						Total Pasivo No Corriente		5.162.351.289	887.551.570	4.274.799.719	482%
ACTIVO CORRIENTE					PASIVO CORRIENTE						
Efectivo y equivalentes del Efectivo	Nota No. 6	15.239.102.674	10.515.035.288	4.724.067.386	45%	Obligaciones Financieras C.P.	Nota No. 14	2.527.439	6.875.500	-4.348.062	-63%
Cuentas por Cobrar Comerciales	Nota No. 7	502.690.681	4.018.852.551	-3.516.161.870	-87%	Cuentas por Pagar	Nota No. 15	140.734.974	142.477.939	-1.742.965	-1%
Cuentas por cobrar Oficiales	Nota No. 8	3.727.337	2.997.234	730.103	24%	Cuentas por Pagar con Vinculados	Nota No. 16	42.614.991	30.056.254	12.558.737	42%
Otras cuentas por cobrar	Nota No. 9	1.749.993	46.157.793	-44.407.800	-96%	Impuestos por Pagar	Nota No. 17	325.814.000	959.456.000	-633.642.000	-66%
Total Activo Corriente		15.747.270.685	14.583.042.866	1.164.227.819	8%	Obligaciones Laborales	Nota No. 18	181.434.778	202.173.601	-20.738.822	-10%
						Otros Pasivos CP	Nota No. 13	5.392.494.525	8.746.593.046	-3.354.098.521	100%
						Pasivos Estimados y Provisiones	Nota No. 19	1.306.501.053	1.172.910.212	133.590.841	11%
						Total Pasivo Corriente		7.392.121.760	11.260.542.552	-3.868.420.792	-34%
						TOTAL PASIVO		12.554.473.049	12.148.094.122	406.378.927	3%
TOTAL ACTIVO		15.947.918.176	14.821.893.381	1.126.024.795	8%	TOTAL PASIVO Y PATRIMONIO		15.947.918.176	14.821.893.381	1.126.024.796	8%

Los Anexos adjuntos hacen parte integral del Estado Financiero.

BRIGITTE MAYORGA JAIMES
Representante Legal

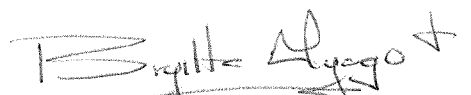
CLAUDIA M. DIAZ CADENA
Contador Público
T.P. 41.673-T


EDGAR HUMBERTO RUBIANO MORALES
Revisor Fiscal
T.P. No. 35193-T
(Ver dictámen)


tecna: a colombia

NIT 900.180.913-5
ESTADO DE RESULTADO INTEGRAL
DEL 1 DE ENERO AL 31 DE DICIEMBRE DE 2021 y 2020
 (CIFRAS EN PESOS COP)

		31-dic-21		31-dic-20		2021 VS 2020
		\$	% S/ VTAS NETAS	\$	% S/ VTAS NETAS	VARIACION
INGRESOS NETOS DE OPERACIÓN	Nota No. 20	<u>5.008.988.319</u>	100,00%	<u>7.055.032.542</u>	100,00%	-29%
COSTOS	Nota No. 21	<u>2.954.771.680</u>	58,99%	<u>4.574.249.075</u>	64,84%	-35%
EXCEDENTE OPERACIONAL		<u>2.054.216.639</u>	41,01%	<u>2.480.783.467</u>	35,16%	-17%
OTROS INGRESOS	Nota No. 22	27.492.758	0,55%	83.713.704	1,19%	-67%
GASTOS DE OPERACIÓN	Nota No. 23	1.270.920.427	25,37%	1.456.591.022	20,65%	-13%
OTROS GASTOS	Nota No. 24	91.143.102	1,82%	175.953.180	2,49%	-48%
EXCEDENTE NETO DEL EJERCICIO		<u>719.645.868</u>	14,37%	<u>931.952.969</u>	13,21%	-23%


BRIGITTE MAYORGA JAIMES
 Representante Legal


CLAUDIA M. DIAZ CADENA
 Contador Público
 T.P. 41.673-T


EDGAR H RÚBIANO MORALES
 Revisor fiscal
 TP No. 35193-T
 (Ver dictámen)

tecna: a colombia

NIT 900.180.913-5


ESTADO DE FLUJOS DE EFECTIVO

POR LOS AÑOS TERMINADOS EL 31 DE DICIEMBRE DE 2021 y 2020

	<u>2021</u>	<u>2020</u>
ACTIVIDADES DE OPERACIÓN:		
Excedente del Ejercicio	\$ 719.645.868	\$ 931.952.969
Ajustes por ingresos y gastos que no requirieron uso de efectivo:		
Gastos por Depreciación	\$ 2.927.849	2.986.370
Gastos por Amortización de seguros	\$ 9.214.202	79.002.069
Gastos por Amortización Línea Investigación	\$ -	90.347.517
Gastos por Amortización de Intangibles	\$ 49.081.873	49.081.873
Gastos por amortización de licencias	\$ -	3.469.941
Ajuste por el flujo de efectivo presentado en actividades de inversión:		
Cambio neto en activos y pasivos operacionales:		
Deudores	\$ 3.559.839.567	\$ 970.666.732
Cuentas por pagar	\$ 10.815.772	\$ (195.295.134)
Impuestos Gravámenes y Tasas	\$ (633.642.000)	\$ 569.495.000
Obligaciones Laborales	\$ (20.738.822)	\$ 51.773.683
Otros Pasivos CP	\$ (3.354.098.521)	\$ 5.148.108.298
Pasivos Estimados	\$ 133.590.841	\$ 889.557.212
Efectivo neto provisto por las actividades operacionales	<u>\$ 476.636.629</u>	<u>\$ 8.591.146.530</u>
ACTIVIDADES DE INVERSION		
Adquisición licencias	\$ (21.720.901)	\$ -
Compra seguros pagados por anticipado	\$ -	\$ (63.851.140)
Compra activos fijos	\$ (1.300.000)	\$ -
EFFECTIVO NETO PROVISTO EN ACTIVIDADES DE INVERSION	<u>\$ (23.020.901)</u>	<u>\$ (63.851.140)</u>
ACTIVIDADES DE FINANCIACION:		
Pago Obligaciones financieras L.P.	\$ (4.348.062)	\$ -
Recursos recibidos para proyectos LP	\$ 5.162.351.289	\$ -
Ejecución proyectos de cofinanciación LP	\$ (887.551.570)	\$ (4.406.341.158)
EFFECTIVO NETO UTILIZADO EN ACTIVIDADES DE FINANCIACION	<u>\$ 4.270.451.658</u>	<u>\$ (4.406.341.158)</u>
Aumento (Disminución) en el efectivo y equivalentes	<u>\$ 4.724.067.386</u>	<u>\$ 4.120.954.233</u>
Efectivo y equivalentes al principio del ejercicio	<u>\$ 10.515.035.288</u>	<u>\$ 6.394.081.056</u>
Efectivo y equivalentes al final del ejercicio	<u>\$ 15.239.102.674</u>	<u>\$ 10.515.035.288</u>


BRIGITTE MAYORGA JAIMES
Representante Legal


CLAUDIA M. DIAZ CADENA
Contador
T.P. 41.673-T



EDGAR H RUBIANO MORALES
Revisor Fiscal
TP No. 35193-T
(Ver Dictámen)


tecnal:ia colombia


NIT 900.180.913-5

ESTADO DE CAMBIOS EN EL PATRIMONIO POR LOS AÑOS TERMINADOS EL 31 DE DICIEMBRE DE 2021 y 2020

	CAPITAL EMITIDO	CAPITAL SUPLEMENTARIO	SUPERAVIT DE CAPITAL	RESERVAS	EXCEDENTE (DEFICIT) ACUMULADO	EXCEDENTE DEL EJERCICIO	TOTAL PATRIMONIO
Saldo a Enero 1 de 2020	\$ 2.000.000	\$ -	\$ 962.529.838	\$ 824.518.129	\$ (169.724.874)	\$ 122.523.198	\$ 1.741.846.290
Constitución Fondo de Inversión							\$ -
Aplicación a Fondo de destinación específica							\$ -
Ejecucion Linea de Investigación							\$ -
Superavit de Capital (intangibles)		\$ 145.101.947	\$ (145.101.947)				\$ -
Aplicación reserva a Deficit Ejercicio							\$ -
Traslado Resultado Ejercicio						\$ (122.523.198)	\$ -
Excedente (déficit) del ejercicio					\$ 122.523.198	931.952.969	\$ 721.879.320
Saldo a diciembre 31 de 2020	\$ 2.000.000	\$ 145.101.947	\$ 817.427.891	\$ 824.518.129	\$ (47.201.676)	\$ 931.952.969	\$ 2.673.799.259
Constitucion Fondo Compra Oficina				\$ 750.000.000			\$ 750.000.000
Constitución Fondo de Inversión							\$ -
Aplicación a Fondo de destinación específica				\$ 50.000.000			\$ 50.000.000
Ejecucion Linea de Investigación				\$ 131.952.969			\$ 131.952.969
Superavit de Capital							\$ -
Aplicación reserva a Deficit Ejercicio							\$ -
Traslado Resultado Ejercicio						\$ (931.952.969)	\$ (931.952.969)
Excedente (déficit) del ejercicio						\$ 719.645.868	\$ 719.645.868
Saldo a diciembre 31 de 2021	\$ 2.000.000	\$ 145.101.947	\$ 817.427.891	\$ 1.756.471.098	\$ (47.201.676)	\$ 719.645.868	\$ 3.393.445.128


BRIGITTE MAYORGA JAIMES
Representante Legal


CLAUDIA M. DIAZ CABENA
Contador
T.P. 41.673-T


EDGAR HUMBERTO RUBIANO MORALES
Revisor Fiscal
TP No. 35193-T
(Ver Dictámen)